

Arbeitsmarktinformation Oktober 2019

Die Information umfasst die wichtigsten Arbeitsmarktdaten des Arbeitsmarktbezirkes. Die Daten werden monatlich veröffentlicht und stehen im Internet auf der Webseite des AMS unter "Der Tiroler Arbeitsmarkt" zur Verfügung.

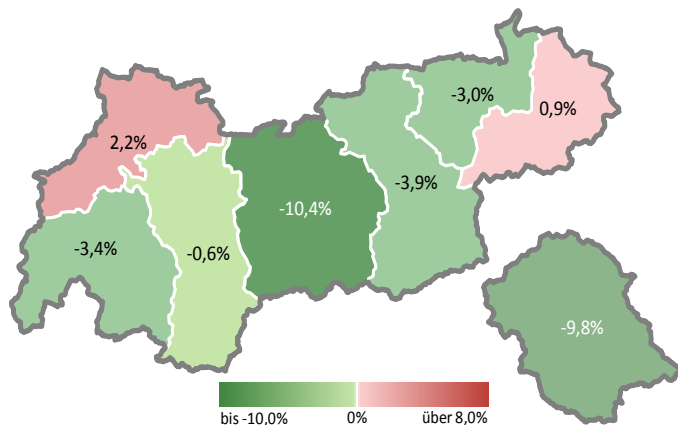
Arbeitslosigkeit und SchulungsteilnehmerInnen Oktober 2019

		Veränderung zu 2018		Vergleich zu Tirol	
		absolut	relativ in %		
Bestand vorgemerkte Arbeitslose	956	21	2,2%	20.409	-5,3%
Frauen	565	-28	-4,7%	11.400	-6,2%
Männer	391	49	14,3%	9.009	-4,0%
unter 25 Jahre	128	16	14,3%	2.337	-8,5%
25 bis unter 50 Jahre	516	3	0,6%	11.485	-6,3%
über 50 Jahre	312	2	0,6%	6.587	-2,2%
AusländerInnen	362	26	7,7%	6.295	-5,3%
in Schulungen des AMS	81	-8	-9,0%	2.261	-0,7%
Dynamik: arbeitslos geworden	806	-4	-0,5%	12.320	-5,6%
Arbeitslosigkeit beendet	180	-27	-13,0%	5.605	-8,9%
dar. Arbeitsaufnahmen	89	-17	-16,0%	2.921	-7,1%

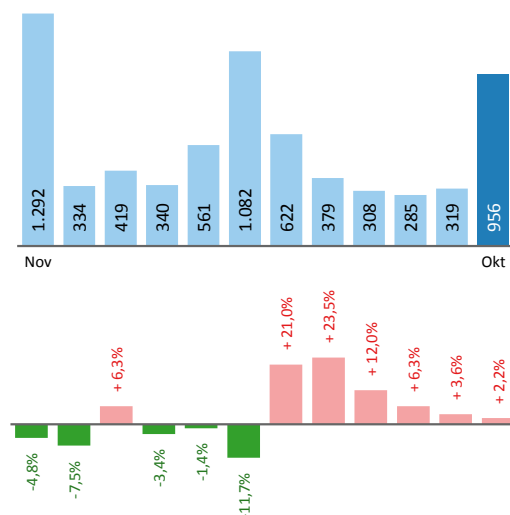
Stellen- und Lehrstellenmarkt Oktober 2019

Bestand	Tirol			Zugang	Tirol		
	+/- zu 2018		in %		+/- zu 2018		in %
	absolut	in %			absolut	in %	
offene Stellen (sofort verfügbar)	174	-37 -17,5%	5.444 -5,6%	offene Stellen	318	-27 -7,8%	4.702 -10,3%
offene Stellen (nicht sofort verf.)	415	-6 -1,4%	5.246 -2,1%				
Lehrstellensuchende	12	1 9,1%	364 29,1%	Lehrstellensuchende	11	6 120,0%	270 13,4%
offene Lehrstellen (sofort verf.)	35	9 34,6%	916 -4,7%	offene Lehrstellen	11	-34 -75,6%	439 -11,1%

Veränderung der Arbeitslosigkeit im Oktober 2019 zu 2018



Veränderung der Arbeitslosigkeit (in den letzten 12 Monaten)

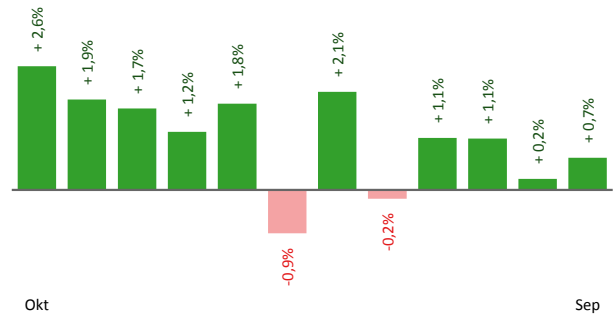


Die Daten auf dieser Seite betreffen den Vormonat September

unselbstständig Beschäftigte September 2019

	Reutte		Tirol	
		+/- zu 2018		+/- zu 2018
Summe	14.113	0,7%	343.600	1,5%
Frauen	6.491	1,2%	161.205	1,3%
Männer	7.622	0,3%	182.395	1,6%
< 25 Jahre	1.975	-4,1%	45.997	-1,6%
25 bis 50 Jahre	8.118	0,1%	203.721	0,9%
> 50 Jahre	4.020	4,6%	93.882	4,4%
AusländerInnen	3.654	6,5%	77.171	5,8%

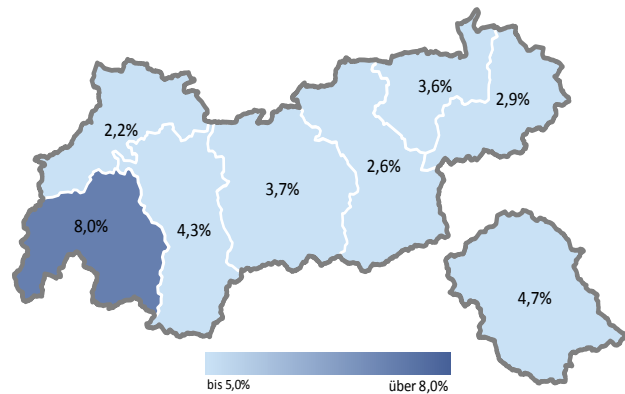
Veränderung der Beschäftigung
(in den letzten 12 Monaten)



Arbeitslosenquoten im September 2019

	Reutte		Tirol	
		+/- in % Pkt.		+/- in % Pkt.
Summe	2,2%	0,1%	3,7%	-0,3%
Frauen	2,5%	0,1%	4,2%	-0,3%
Männer	1,9%	0,0%	3,3%	-0,3%
< 25 Jahre	3,4%	0,2%	3,7%	-0,1%
25 bis 50 Jahre	1,9%	0,1%	3,4%	-0,3%
> 50 Jahre	2,2%	0,0%	4,4%	-0,2%
AusländerInnen	2,4%	-0,4%	4,5%	-0,7%

Arbeitslosenquoten im Vormonat September 2019



Kenndaten nach ausgewählten Wirtschaftsklassen im Monat September 2019

Wirtschaftsklasse	vorgemerkte Arbeitslose		Beschäftigte		Arbeitslosenquote		Zugang offene Stellen		
	Veränderung zum Vorjahresmonat	in %	in %	in %	in %-Pkt	in %	in %		
Produktion (Herstellung von Waren)	47	42,4%	3.505	1,6%	1,3%	0,4%	25	-10,7%	
Bauwesen	14	27,3%	942	8,4%	1,5%	0,2%	11	37,5%	
Handel	49	36,1%	1.659	1,8%	2,9%	0,7%	39	44,4%	
Verkehrswesen	26	18,2%	665	5,2%	3,8%	0,4%	19	-24,0%	
Beherbergung und Gastronomie	69	-20,7%	2.673	1,6%	2,5%	-0,7%	191	46,9%	
wirtschaftliche Dienstleistungen	22	15,8%	378	-8,9%	5,5%	1,1%	13	62,5%	
dar. Überlassung von Arbeitskräften	11	22,2%	151	-24,1%	6,8%	2,5%	8	60,0%	
dar. Gebäudebetreuung	5	0,0%	133	14,7%	3,6%	-0,5%	2	#DIV/0!	
Gesundheits- und Sozialwesen	25	-13,8%	1.021	-0,2%	2,4%	-0,4%	4	-33,3%	
Reutte		319	3,6%	14.113	0,7%	2,2%	0,1%	328	14,7%
Tirol		13.285	-5,8%	343.600	1,5%	3,7%	-0,3%	5.275	5,8%
Österreich		272.098	-2,8%	3.841.462	1,5%	6,6%	-0,3%	46.296	2,8%

Impressum

Herausgeber: Arbeitsmarktservice Tirol
6020 Innsbruck, Amraser Straße 8
Tel. 0512/584664
www.ams.at/tirol

E-Mail: johannes.schranz@ams.at
Verwendung mit Quellenangabe gestattet



Arbeitsmarktservice Reutte

Claudiastraße 7
6600 Reutte
Tel: (05672) 62 4 04

E-Mail: ams.reutte@ams.at
www.ams.at