

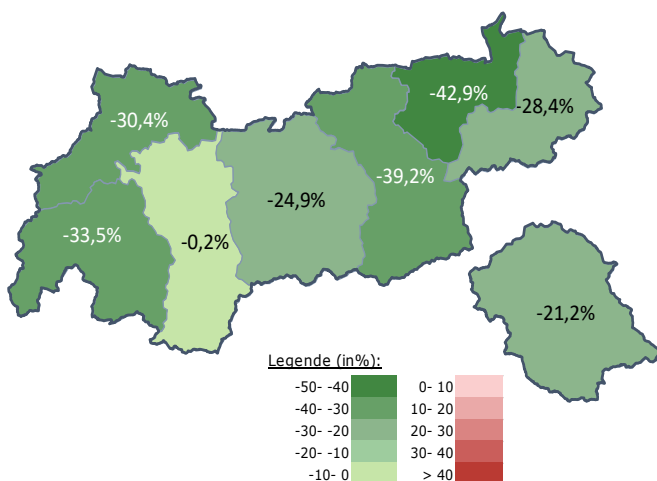
#### Arbeitsmarktkennndaten Juni 2022

		Veränderung zu 2021			Vergleich zu Tirol	
		absolut	relativ in %			
<b>Bestand vorgemerkte Arbeitslose</b>	<b>298</b>	<b>-192</b>	<b>-39,2%</b>		<b>10.806</b>	<b>-30,4%</b>
Frauen	175	-92	-34,5%		5.484	-33,4%
Männer	123	-100	-44,8%		5.322	-27,1%
unter 25 Jahre	40	-11	-21,6%		1.123	-29,7%
25 bis unter 50 Jahre	168	-108	-39,1%		5.943	-32,4%
über 50 Jahre	90	-73	-44,8%		3.740	-27,2%
AusländerInnen	92	-88	-48,9%		3.262	-33,3%
mit ges. Vermittlungseinschränkungen	91	-32	-26,0%		3.229	-30,1%
davon anerkannte Behinderte	25	3	13,6%		677	-15,4%
in Schulungen des AMS	69	-12	-14,8%		2.389	-10,3%
Dynamik: arbeitslos geworden	116	-17	-12,8%		3.608	9,6%
Arbeitslosigkeit beendet	292	-264	-47,5%		8.708	-18,1%
dar. Arbeitsaufnahmen	236	-250	-51,4%		6.814	-20,6%

#### Stellen- und Lehrstellenmarkt Juni 2022

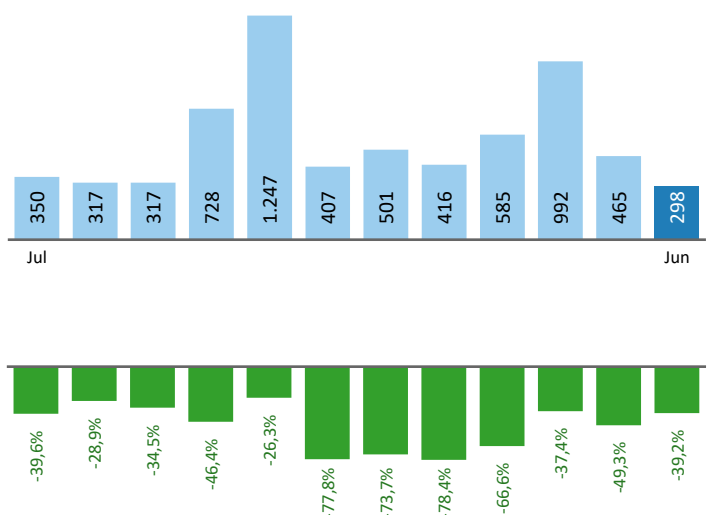
Bestand	+/- zu 2021			Tirol		Zugang	+/- zu 2021			Tirol	
	absolut	in %	in %	absolut	in %		absolut	in %	absolut	in %	
offene Stellen (sofort verfügbar)	557	105	23,2%	11.880	39,7%	offene Stellen	305	-10	-3,2%	3.842	-22,4%
offene Stellen (nicht sofort verf.)	153	84	121,7%	1.226	-2,5%	Lehrstellensuchende	8	-2	-20,0%	259	-7,5%
Lehrstellensuchende	10	0	0,0%	286	-22,7%	offene Lehrstellen	14	3	27,3%	175	-8,4%
offene Lehrstellen (sofort verf.)	85	17	25,0%	1.373	77,2%						

#### Veränderung der Arbeitslosigkeit im Juni 2022



#### Veränderung der Arbeitslosigkeit

(in den letzten 12 Monaten)

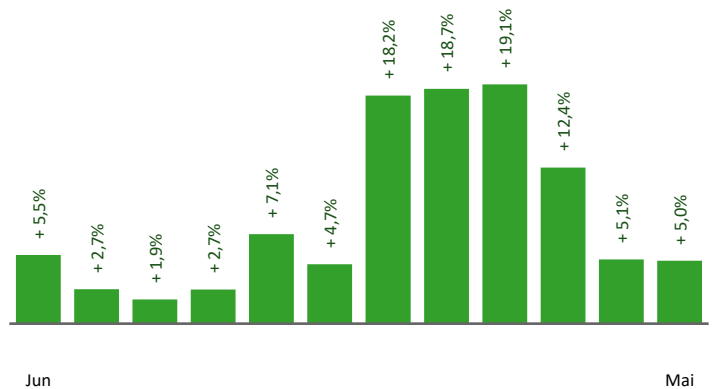


## Beschäftigte und Arbeitslosenquoten des Vormonats Mai 2022

### unselbstständig Beschäftigte Mai 2022

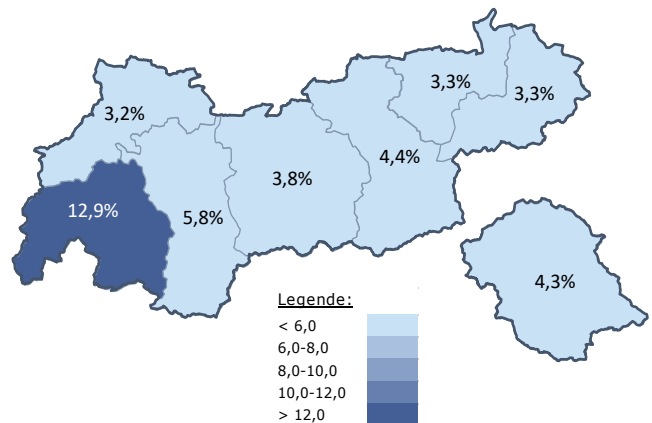
	Reutte		Tirol	
		+/- zu 2021		+/- zu 2021
<b>Summe</b>	<b>13.932</b>	<b>5,0%</b>	<b>341.185</b>	<b>3,2%</b>
Frauen	6.411	5,7%	160.183	3,9%
Männer	7.521	4,4%	181.002	2,6%
< 25 Jahre	1.737	3,0%	41.333	2,4%
25 bis 50 Jahre	8.033	4,6%	202.131	2,9%
> 50 Jahre	4.162	6,7%	97.721	4,2%
AusländerInnen	3.766	16,8%	81.275	12,7%

### Veränderung der Beschäftigten (in den letzten 12 Monaten)



### Arbeitslosenquoten Mai 2022

	Reutte		Tirol	
		+/- in %Pkt.		+/- in %Pkt.
<b>Summe</b>	<b>3,2%</b>	<b>-3,2%</b>	<b>4,4%</b>	<b>-2,1%</b>
Frauen	4,0%	-3,7%	4,9%	-2,6%
Männer	2,6%	-2,8%	3,9%	-1,7%
< 25 Jahre	3,3%	-1,6%	3,5%	-1,8%
25 bis 50 Jahre	2,9%	-3,4%	4,2%	-2,1%
> 50 Jahre	3,9%	-3,7%	5,1%	-2,3%
AusländerInnen	4,3%	-6,4%	5,9%	-4,1%



### Kenndaten nach ausgewählten Wirtschaftsklassen im Monat Mai 2022

Veränderung zum Vorjahresmonat	vorgemerkte Arbeitslose		Beschäftigte		Arbeitslosenquote		Zugang offene Stellen	
		in %		in %		in %Pkt		in %
Produktion (Herstellung von Waren)	31	-55,7%	3.286	-0,8%	0,9%	-1,1%	22	83,3%
Bauwesen	14	-65,9%	937	1,8%	1,5%	-2,8%	8	-11,1%
Handel	48	-41,5%	1.708	3,1%	2,7%	-2,0%	34	-10,5%
Verkehrswesen	53	-36,9%	713	3,8%	6,9%	-4,0%	7	133,3%
Beherbergung und Gastronomie	192	-58,8%	2.334	24,1%	7,6%	-12,3%	131	4,0%
wirtschaftliche Dienstleistungen	24	-20,0%	435	26,1%	5,2%	-2,8%	11	37,5%
dar. Überlassung von Arbeitskräften	15	7,1%	201	45,7%	6,9%	-2,3%	6	20,0%
dar. Gebäudebetreuung	4	-63,6%	128	11,3%	3,0%	-5,7%	3	0,0%
Gesundheits- und Sozialwesen	23	-36,1%	1.108	-1,5%	2,0%	-1,1%	12	50,0%
<b>Reutte</b>	<b>465</b>	<b>-49,3%</b>	<b>13.932</b>	<b>5,0%</b>	<b>3,2%</b>	<b>-3,2%</b>	<b>252</b>	<b>11,0%</b>
Tirol	15.579	-31,7%	341.185	3,2%	4,4%	-2,1%	4.498	-0,5%
Österreich	237.818	-25,0%	3.912.744	2,8%	5,7%	-2,0%	56.222	12,6%

#### Arbeitsmarktservice Reutte

Claudiastraße 7  
6600 Reutte  
Tel: +43 (0)50 904 740

E-Mail: ams.reutte@ams.at



#### Medieninhaber, Verleger und Herausgeber

Arbeitsmarktservice Tirol  
6020 Innsbruck, Amraser Straße 8 | Tel.+43 (0)50 904 740  
<https://www.ams.at/#tirol> | statistik.tirol@ams.at

Verwendung mit Quellenangabe gestattet